

TECHNICAL RIDER LIGHTHOUSE

SIE FINDEN HIER DIE AUFLISTUNG DER TECHNISCHEN AUSSTATTUNG DER ALVA LOUNGE. FÜR VERANSTALTUNGEN MIT BEAMERNUTZUNG EMPFEHLEN WIR EINEN TECHNIK CHECK VOR IHRER VERANSTALTUNG.

TONTECHNIK

- 1x Mischpult/Verstärker OMNITRONIC MP-250P
- 1x Mikrofon SHURE BLX/SM58
- 4x Lautsprecher OMNITRONIC WPC-6S (Raum)
- 2x Lautsprecher OMNITRONIC WPC-6W (Raum)
- 2x Anschluss Cinch

STROMANSCHLÜSSE

- 17x Schuko Steckdosen im Raum verteilt
- 3x Schuko Steckdosen im Outdoorbereich
- 1x Drehstrom 16A im Nachbarraum
- 1x Drehstrom 16A im Outdoorbereich
- 2x Drehstrom 32A im Outdoorbereich

BENÖTIGEN SIE NOCH ZUSÄTZLICHES EQUIPMENT?



EQUIPMENTKATALOG

VIDEOTECHNIK

- 1x Beamer PANASONIC PT-AX200E, 2.000 ANSI-Lumen, 16:9, 1920x1080
- 1x Leinwand 2,70x1,70m
- 1x HDMI-Anschluss für Laptops
- 1x DVBT2-Receiver XORO HRT7620 (für ÖRR Sender)







HINWEIS: Wir empfehlen Ihnen Ihre Präsentation im Format 16:9 anzulegen, damit die vollständige Breite der Leinwand ausgenutzt wird.

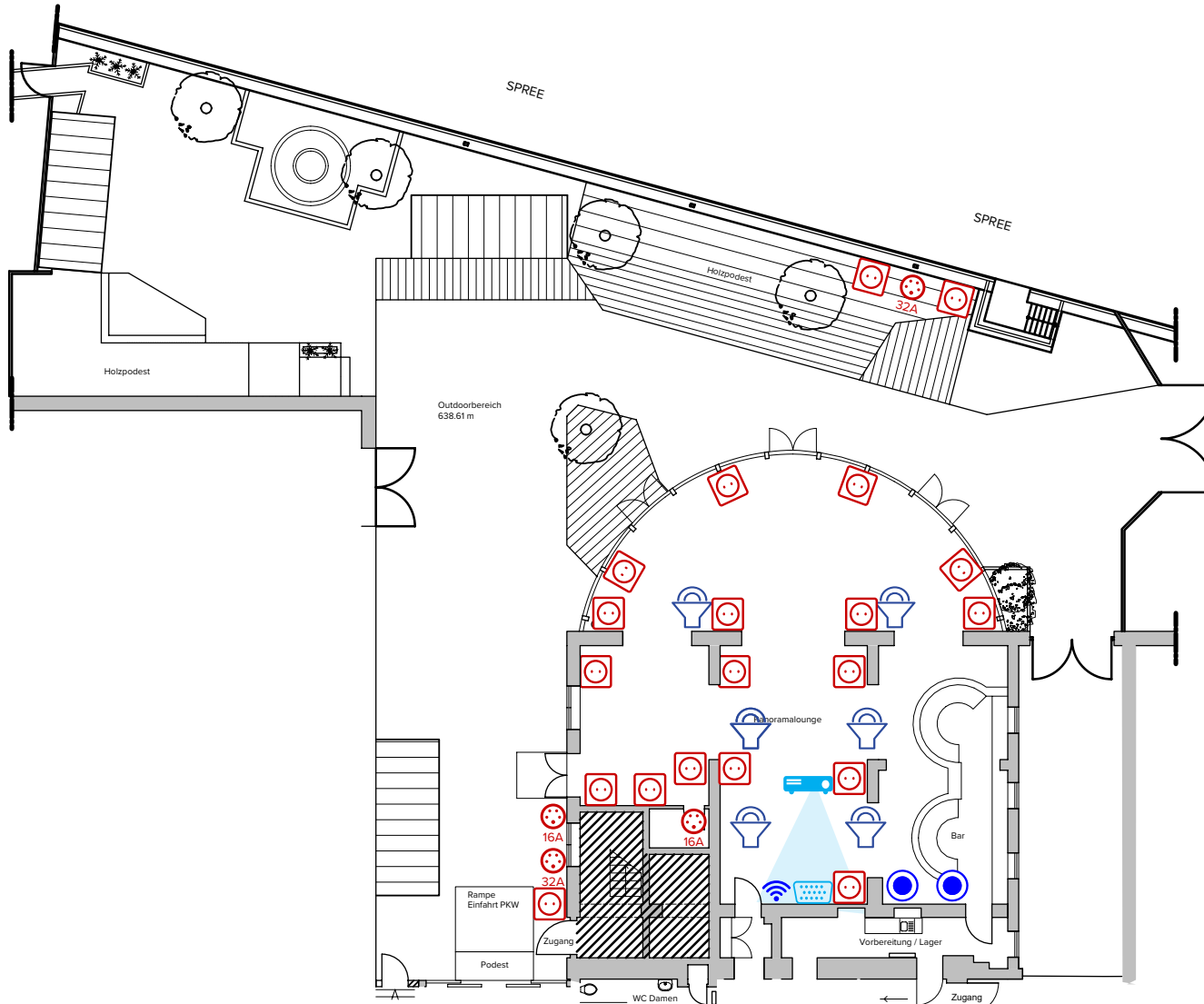
OFFENE FRAGEN? SCHREIBEN SIE UNS AN:
technik@faro-gruppe.de

HINWEIS:




Falls Sie für Ihre Veranstaltung einen Technik Check vorsehen, vereinbaren Sie bitte rechtzeitig einen Termin. Sie erreichen uns von Montag bis Freitag von 10 - 18 Uhr.

TECHNIKPLAN LIGHTHOUSE

-  Starkstromanschluss 16 Ampere
-  Schuko 230V (Wand)
-  Wireless LAN Access Point
-  VGA / HDMI Anschluss
-  Starkstromanschluss 32 Ampere
-  AUX-Anschluss
-  Beamer



STROMPLAN LIGHTHOUSE

-  Starkstromanschluss 16 Ampere
-  Starkstromanschluss 32 Ampere
-  Schuko 230V (Wand)

